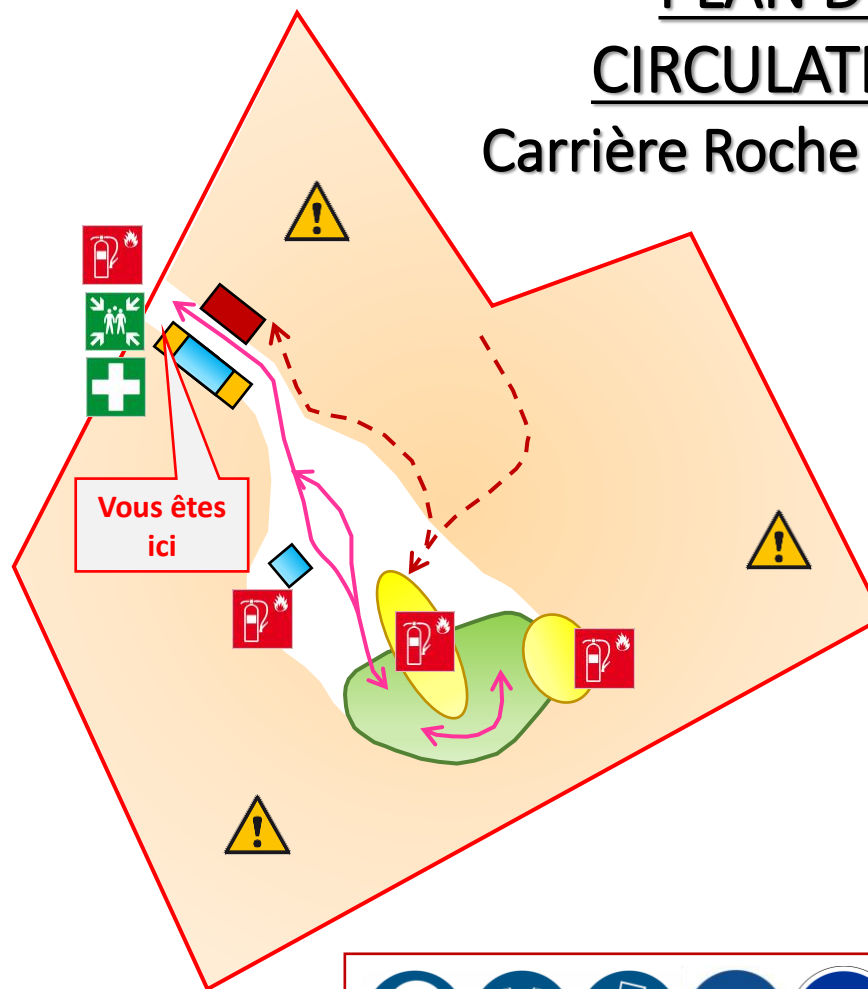


PLAN DE CIRCULATION









Carrière Roche Blanche

CONSIGNES DE SECURITE

- 1) RESPECTEZ LA LIMITATION DE VITESSE
- 2) RESPECTEZ LE PLAN DE CIRCULATION
- 3) LES ENGIN DE CHANTIER SONT PRIORITAIRES SUR LES CAMIONS, VEHICULES DIVERS ET PIETONS
- 4) PORTEZ VOS EPI
- 5) NE SORTEZ PAS DE VOTRE VEHICULE SAUF IMPERATIF
- 6) JETEZ VOS DECHETS DANS LES BENNES A DISPOSITION
- 7) GARDEZ VOS FEUX ALLUMÉS
- 8) INTERDICTION DE FUMER SUR LE SITE
- 9) WC A DISPOSITION DANS LA BASE-VIE
- 10) ETABLIR CONTACT VISUEL AVEC LES CONDUCTEURS DES ENGIN



Légende

-  Zone de traitement
-  Aire de chargement
-  Zone interdite d'accès
-  Piste clients et prestataires extérieurs
-  Piste engins
-  Base-vie et atelier
-  Parking VL
-  Parking engins / PL



POUR VOTRE SECURITE, MERCI DE NE PAS DESCENDRE DE VOTRE VEHICULE, SAUF IMPERATIF